


Miss Klitty

DÉCOUPEZ ET COUSEZ VOTRE PROPRE MISS KLITTY



Patron et instructions



La mission de Miss Klitty : aider à amorcer la conversation et à sortir du placard cet organe sexuel faisant l'objet de tant de controverse. Son objectif : changer les cœurs et les esprits, démystifier le clitoris et supprimer la honte et la stigmatisation qui lui sont souvent associées.


© Tous droits réservés, Réseau End FGM Canada. Distribuez ce document à tout un chacun.
Plus il y a de Miss Klitty, mieux c'est. **ÉPARGNEZ DE L'ENCRE!** Imprimez seulement les pages du patron.



END FGM
CANADA NETWORK


Matériel requis

Tissu



- Ce patron mesure 9 po (22,86 cm) de haut et 8 po (20,32 cm) de large. Vous aurez besoin de suffisamment de tissu pour tailler 2 morceaux.
- Tissu molletonné doux avec une légère élasticité

Autres articles



- Imprimante et papier pour imprimer le patron
- Marqueur pour tracer le patron
- Ciseaux
- Fil et aiguille
- Machine à coudre (facultatif)
- Rembourrage en fibre de polyester ou autre matériel de rembourrage similaire
- Bâtonnet, baguette ou objet semblable pour rembourrer (facultatif)

Instructions

1 Imprimez la page 3 et découpez le patron.

2 Tracez le patron sur le tissu, découpez deux morceaux et coupez l'excédent de tissu.


3 Placez les 2 morceaux endroit contre endroit et cousez le long du rebord.

4 Coupez une fente d'un pouce (2,54 cm) sur UN côté seulement du tissu, au centre du dos de Miss Klitty, puis retournez les tissus.

5 Rembourrez votre Miss Klitty jusqu'à ce qu'elle soit bien remplie à l'aide d'une baguette au besoin.

6 Cousez la fente de Miss Klitty.

7 **Personnalisez votre Miss Klitty** à votre goût. Faites d'elle une poupée unique!



Montrez-nous votre Miss Klitty!

Tout le monde a une Miss Klitty différente et chaque Miss Klitty est belle!

Fabriquez votre propre poupée Miss Klitty, partagez votre création et mentionnez-nous sur les réseaux sociaux. Diffusons un message d'amour pour Miss Klitty et le clitoris partout dans le monde!

#MISSKLITTY #BORNPERFECT #FGMCANADA
#ENDFGM #OURISSUETOO #HUMANRIGHTS



@EndFGMCanada



@EndFGMCanada



@canadafgm

Vous n'aimez pas coudre?

Vous pouvez créer une fabuleuse Mlle Klitty avec un pistolet à colle!

- Suivez les étapes 1 et 2.
- Appliquez une fine ligne de colle chaude autour du bord du tissu pour attacher les deux morceaux de tissu ensemble.
- Suivez l'étape 4.

Patron pour une poupée Mlle Klitty

8 po (20,32 cm) de large

9 po (22,86 cm)
de haut

Je suis Mlle Klitty
Je suis un clitoris.
Je suis née parfaite.
Je suis à toi. Porte-moi dans ton cœur.

Fabrique-moi comme cadeau pour toi-même.
Fabrique-moi comme cadeau à partager avec quelqu'un.
Fabrique-moi pour entamer une conversation.

**Découpez 2
morceaux**

Miss Klitty